



# **DIETE SPECIALI PER PATOLOGIE 2024**


**Compilazione del modulo di domanda**

## **Prerequisiti:**

- **Il richiedente deve essere registrato su Torino Facile**
- **La domanda deve essere presentata dal genitore che dichiara il bambino/bambina al servizio mensa**

# **Presentazione domanda**

# Aprire una nuova domanda (1)



Torino facile **COMUNE DI TORINO**  
Modulistica online

Bacheca Le mie istanze **Nuova istanza**


## Bacheca

Come compilare e inviare un'istanza?

Nuova istanza → Compila → Verifica → Invia


### 1. Nuova istanza

Clicca su **"Nuova istanza"** e cerca il modulo che vuoi compilare.  
Puoi utilizzare la ricerca avanzata che trovi all'inizio della pagina.



### 2. Compila

Dopo aver cliccato su **"Compila"** potrai iniziare la compilazione della tua istanza.  
Inserisci le informazioni richieste nei campi del modulo e clicca sul bottone **"Avanti"** per procedere, quindi su **"Salva e prosegui"** per completare la compilazione e andare alla pagina di riepilogo.



Accedere al servizio dalla pagina [Diete speciali](#) di Torino Facile e autenticarsi con le credenziali SPID

Selezionare  
«Nuova istanza»

## Aprire una nuova domanda (2)

### DIETE SPECIALI PER PATOLOGIE

Richiesta diete speciali al menù del servizio mensa scolastica

DIETE\_SPEC ver.1.1.0

Compila

Selezionare il comando  
«Compila» nella scheda «DIETE  
SPECIALI PER PATOLOGIE»

# Informazioni generali

## DIETE SPECIALI PER PATOLOGIE

Richiesta diete speciali al menù del servizio mensa scolastica

- 1 **Informazioni generali** | 2 Informativa dati personali | 3 Dati richiedente | 4 Dati del bambino/a | 5 Scuola frequentata | 6 Dati richiesta  
7 Certificato | 8 Istruzioni | 9 Riepilogo | 10 Invia

### Modalità operative per richieste di diete speciali

Benvenuto,

compilando questo modulo è possibile attivare, modificare, sospendere o rinnovare la richiesta di dieta speciale per patologia per l'a.s. 2024-2025.

I genitori (o gli esercenti la responsabilità genitoriale) delle bambine e dei bambini iscritti al servizio di ristorazione scolastica devono compilare il presente modulo online in ogni sua parte.

Il servizio è rivolto ai bambini e alle bambine che frequentano i nidi d'infanzia comunali, le scuole d'infanzia comunali e statali, le scuole primarie e le scuole secondarie di primo grado cittadine e che usufruiscono del servizio di ristorazione scolastica compresi gli/le alunni/e frequentanti il CESM.

Al fine dell'attivazione e del rinnovo della dieta speciale per patologia la richiesta dovrà essere inoltrata entro il 15 luglio 2024, data che permetterà all'utente di usufruire del pasto dedicato sin dal primo giorno.

Le richieste successive saranno ugualmente ricevute e soddisfatte, ma la garanzia che la dieta sia pronta sin dal primo giorno dell'anno scolastico è conseguente a una domanda fatta in tempo utile.

Si ricorda che al termine della compilazione del modulo è necessario cliccare su "Invia" per completare la procedura.

Si ricorda che in caso di modifiche o integrazioni della diagnosi medica relativa a una domanda per dieta già inviata, sarà necessario compilare una nuova richiesta (allegando la nuova documentazione medica). Tale richiesta andrà a sostituire quella precedentemente inviata e permetterà l'elaborazione di una nuova dieta alimentare.

Successivo



Informazioni generali sul servizio e sulle modalità di presentazione della domanda

AVANTI

# Informativa dati personali (1)

## DIETE SPECIALI PER PATOLOGIE

Richiesta diete speciali al menù del servizio mensa scolastica

- ① Informazioni generali | ② **Informativa dati personali** | ③ Dati richiedente | ④ Dati del bambino/a | ⑤ Scuola frequentata | ⑥ Dati richiesta
- ⑦ Certificato | ⑧ Istruzioni | ⑨ Riepilogo | ⑩ Invia

### Responsabilità penale


- Dichiaro di essere consapevole di quanto previsto dall'art. 76 del D.P.R. 28.12.2000, n. 445, sulla responsabilità penale cui può andare incontro in caso di dichiarazioni mendaci e di falsità in atti, sotto la propria responsabilità \*

### Responsabilità genitoriale

- Dichiaro che, alla luce delle disposizioni del codice civile in materia di responsabilità genitoriale (art. 316, 337 ter e 337 quater), la richiesta di iscrizione è stata condivisa dai genitori. \*

Responsabilità penale

Responsabilità genitoriale



# Informativa dati personali (2)

## Trattamento dati personali

### INFORMATIVA SUL TRATTAMENTO DEI DATI PERSONALI(ai sensi degli articoli 13-14 del Regolamento UE 2016/679)

Ai sensi dell'articolo 13 del GDPR 2016/679 in materia di trattamento dei dati personali si forniscono le seguenti informazioni:

- Titolare del trattamento dei dati è la Città di Torino;
- Il trattamento dei dati personali viene effettuato ai sensi degli artt. 6 par. 1 lett. e) e 9 par. 2 lett. g) del GDPR 2016/679 secondo principi di liceità, trasparenza, proporzionalità e correttezza;
- I dati personali sono raccolti e trattati esclusivamente per l'erogazione dei servizi richiesti nei limiti stabiliti dalla legge e dai regolamenti e sono a tal fine necessari e obbligatori per la corretta istruttoria prevista dalla norma;
- Il trattamento è effettuato da soggetti appositamente autorizzati, con l'utilizzo di procedure informatizzate o tradizionali, in grado di tutelare e garantire la riservatezza dei dati forniti, nei modi e nei limiti necessari per perseguire le predette finalità;
- In relazione al procedimento la Città potrà comunicare i dati acquisiti ad altri Enti, ove necessario per l'esauritivo svolgimento del procedimento;
- I dati personali raccolti sono comunicati dalla Città ai soggetti terzi fornitori, nominati quali Responsabili esterni del trattamento ai sensi dell'art. 28 del GDPR 2016/679 (es. ditte che gestiscono i centri estivi o il servizio di ristorazione scolastica o gestori di servizi convenzionati) se necessari per la funzionalità del servizio;
- I dati sono trattati all'interno dell'Unione Europea;
- I dati, resi anonimi, potranno essere utilizzati anche per finalità statistiche;
- I dati sono conservati per tutta la durata del procedimento e successivamente archiviati, dovendosi tenere traccia del procedimento nei termini stabiliti dalla legge;
- Gli interessati possono avvalersi, ove applicabili, delle tutele previste dal GDPR 2016/679 ed in particolare dei diritti di accesso (art. 15), di rettifica (art. 16), di cancellazione (art. 17), di limitazione (art. 18), di notifica (art. 19), di portabilità (art.20), di opposizione (art. 21). La Città non utilizza modalità di trattamento basate su processi decisionali automatici (art. 22). Tutti i diritti sono esercitabili in qualsiasi momento ricorrendo, per il caso specifico al Direttore del Dipartimento Servizi Educativi della Città di Torino - Via Bazzi 4, 10152 Torino alla mail: [direzione.educativi@comune.torino.it](mailto:direzione.educativi@comune.torino.it). Ovvero in difetto al Responsabile per la Protezione dei Dati Piazza Palazzo di Città 1, 10122 Torino alla mail: [rpd-privacy@comune.torino.it](mailto:rpd-privacy@comune.torino.it). In ultima istanza, oltre alle tutele previste in sede amministrativa o giurisdizionale, è ammesso comunque il reclamo all'Autorità Garante della Protezione dei Dati Personali, [www.garanteprivacy.it](http://www.garanteprivacy.it) nel caso si ritenga che il trattamento avvenga in violazione del Regolamento citato

Dichiaro di aver preso visione dell'informativa sul trattamento dei dati personali \*

Salva in bozza

Precedente

Successivo



AVANTI

Informativa trattamento dati personali



# Dati del richiedente

**Richiedente**

Nome *	Cognome *
<input type="text" value="NOME"/>	<input type="text" value="COGNOME"/>
Codice fiscale *	Data di nascita
<input type="text" value="XXXXXXXXXXXXXXXXXX"/>	<input type="text" value="11/01/2000"/>
Email *	Cellulare
<input type="text" value="XXXXXXXXXXXXXXXXXX"/>	<input type="text" value="XXXXXXXXXX"/>

Attenzione!

I dati del contatto qui presente saranno utilizzati per le successive comunicazioni relative alla domanda di iscrizione.

[Salva in bozza](#)

[Precedente](#) [Successivo](#)

Le informazioni sono derivate dalla credenziale SPID e dai dati di contatto Torino Facile.

AVANTI



# Dati del bambino o bambina da iscrivere

Bambini o bambine iscritti al servizio mensa associati al richiedente

	Nome	Cognome	Data di nascita	Codice fiscale	Genere
<input checked="" type="checkbox"/>	NOME	COGNOME	XXX	XXXXXXXXXXXXXXXXXX	F

Relazione di parentela del richiedente col bambino/ bambina

genitore \*

persona tutrice

persona affidataria

Salva in bozza

Precedente Successivo

Selezionare il bambino o bambina da iscrivere dall'elenco di quelli **iscritti al servizio mensa e associati al richiedente che sta compilando il modulo**

Specificare la relazione di parentela con il bambino o bambina

AVANTI

Se il bambino o bambina non è presente nell'elenco visualizzato si prega di contattare il servizio: [dieteeedu@comune.torino.it](mailto:dieteeedu@comune.torino.it)

# Selezione scuola frequentata

**Scuola frequentata**

**Scuola frequentata nell'anno corrente**

Ordine	Scuola	Classe
ELEMENTARE	CENA IC (ABBADIA DI STURA)	5 C

**Scuola frequentata l'anno prossimo**

Ordine della scuola del prossimo anno scolastico \*

Nome della scuola frequentata \*      classe \*

Nel caso si sia a conoscenza dei giorni di rientro a scuola per l'a.s. 2024/2025 occorrerà scegliere nelle opzioni i giorni della settimana in cui è richiesto il Servizio mensa scolastica

Sono a conoscenza dei giorni per cui chiedo il servizio mensa \*

si    no

Salva in bozza

Precedente   Successivo

Scuola di iscrizione al servizio mensa

La scuola frequentata il prossimo anno (scuola di iscrizione al servizio mensa) dovrà essere selezionata utilizzando i menù a tendina Ordine e Nome della scuola. Si dovrà indicare anche la classe che il/la bambino/a frequenterà l'anno prossimo.

# Selezione giorni di rientro

Scuola frequentata

Scuola frequentata nell'anno corrente

Ordine: ELEMENTARE    Scuola: CENA IC (ABBADIA DI STURA)    Classe: 5 C

Scuola frequentata l'anno prossimo

Ordine della scuola del prossimo anno scolastico \*

Nome della scuola frequentata \*    classe \*

Nel caso si sia a conoscenza dei giorni di rientro a scuola per l'a.s. 2024/2025 occorrerà scegliere nelle opzioni i giorni della settimana in cui è richiesto il Servizio mensa scolastica

Sono a conoscenza dei giorni per cui chiedo il servizio mensa \*

si     no

In quali giorni richiedi il servizio mensa \*

lunedì  
 martedì  
 mercoledì  
 giovedì  
 venerdì

Salva in bozza

Precedente

Successivo



AVANTI

Si potranno selezionare anche i giorni della settimana per i quali è richiesto il servizio mensa

Qualora non si fosse ancora a conoscenza dei giorni di rientro, si dovranno indicare via mail il prima possibile al seguente indirizzo:  
[dieteedu@comune.torino.it](mailto:dieteedu@comune.torino.it)

# Selezione tipologia richiesta – esempio Attivazione

### Tipologia richiesta

Indicare la tipologia di richiesta: \*

Attivazione  
 Variazione  
 Rinnovo  
 Sospensione

### Diete speciali

Indicare quale tipologia di dieta deve essere seguita: \*

Dieta speciale per patologia  
 Dieta speciale per patologia + Menu senza carne di maiale  
 Dieta speciale per patologia + Menu senza carne  
 Dieta speciale per patologia + Menu senza carne di bovino  
 Dieta speciale per patologia + Menu senza carne e pesce  
 Dieta speciale per patologia + Menu senza proteine animali

Salva in bozza

Precedente Successivo

Selezionare la tipologia di richiesta

Selezionare la tipologia di dieta

Nel caso di una Sospensione, non verrà richiesto di selezionare una tipologia di dieta

AVANTI

# Certificato medico (Allegati)


### Certificato


Si precisa che, per le diete speciali per patologie legate all'alimentazione, gli allegati da compilare sono i seguenti:

- per sospetta allergia alimentare: certificato medico redatto utilizzando l'allegato 1a) <https://www.regione.piemonte.it/web/media/12435/download>
- per allergia alimentare accertata: certificato medico redatto utilizzando l'allegato 1b) <https://www.regione.piemonte.it/web/media/12436/download>
- per intolleranze alimentari: certificato medico redatto utilizzando l'allegato 1c) <https://www.regione.piemonte.it/web/media/12437/download>
- per altre patologie (es: diabete): certificato medico redatto utilizzando l'allegato 1d) <https://www.regione.piemonte.it/web/media/12438/download>

**NB: Verranno accettate solo le certificazioni mediche elaborate sui suddetti allegati.**

Allegare il certificato medico in formato pdf o jpg \*

nome file	kB
 <a href="#">Certificato.pdf</a>	6.35 kB

 Sposta qui un file da allegare o [selezionalo](#)

La dimensione massima consentita è di 2MB

[Salva in bozza](#)

[Precedente](#) [Successivo](#)

È necessario allegare il certificato medico alla domanda.

Sono consentiti i seguenti formati: pdf, jpg e jpeg.

Su questa schermata è possibile scaricare il modello per la redazione del certificato medico in base alla patologia



[AVANTI](#)

# Istruzioni per l'invio

## DIETE SPECIALI PER PATOLOGIE

Richiesta diete speciali al menù del servizio mensa scolastica

- 1 Informazioni generali
- 2 Informativa dati personali
- 3 Dati richiedente
- 4 Dati del bambino/a
- 5 Scuola frequentata
- 6 Dati richiesta
- 7 Certificato
- 8 Istruzioni
- 9 Riepilogo
- 10 Invia

La domanda adesso è completa **MA NON E' ANCORA STATA INVIATA.**

Nella pagina di riepilogo clicca sul pulsante "Prosegui" e nella pagina successiva visualizzerai il pulsante "INVIA".

Ricordati di cliccare su "INVIA" per inviare la tua domanda che altrimenti non sarà ricevuta dall'ufficio referente.

Precedente

Successivo



AVANTI

La domanda è completa ma **non è ancora stata inviata.**

Leggere attentamente le istruzioni per inviare correttamente la domanda.

# Istruzioni per l'invio

Open Online Aiuto

MUNE DI TOR  
stica online

**DIETE SPECIALI PER**

nù del servizio mensa scolastica

**DIETE SPECIALI PER PATOLOGIE** ✕

Confermi di voler salvare, uscire dalla compilazione e proseguire al passo successivo?

2 Informativa dati personali   3 Dati richiedente   4 Dati del bambino/a   5 Scuola frequenta

7 Certificato   8 Istruzioni   **9 Riepilogo**   10 Invia

Conferma dei dati inseriti

AVANTI



# Riepilogo

## DIETE SPECIALI PER PATOLOGIE

Richiesta diete speciali al menù del servizio mensa scolastica

- 1 Informazioni generali
- 2 Informativa dati personali
- 3 Dati richiedente
- 4 Dati del bambino/a
- 5 Scuola frequentata
- 6 Dati richiesta
- 7 Certificato
- 8 Istruzioni
- 9 **Riepilogo**
- 10 Invia

### Informazioni generali

#### Modalità operative per richieste di diete speciali

Benvenuto,

compilando questo modulo è possibile attivare, modificare, sospendere o rinnovare la richiesta di dieta speciale per patologia per l'a.s. 2024-2025.

I genitori (o gli esercenti la responsabilità genitoriale) delle bambine e dei bambini iscritti al servizio di ristorazione scolastica devono compilare il presente modulo online in ogni sua parte.

Il servizio è rivolto ai bambini e alle bambine che frequentano i nidi d'infanzia comunali, le scuole d'infanzia comunali e statali, le scuole primarie e le scuole secondarie di primo grado cittadine e che usufruiscono del servizio di ristorazione scolastica compresi gli/le alunni/e frequentanti il C.I.S.M.

Al fine dell'attivazione e del rinnovo della dieta speciale per patologia la richiesta dovrà essere inoltrata entro il 15 luglio 2024, data che permetterà all'utente di usufruire del pasto dedicato sin dal primo giorno.

Le richieste successive saranno ugualmente ricevute e soddisfatte, ma la garanzia che la dieta sia pronta sin dal primo giorno dell'anno scolastico è conseguente a una domanda fatta in tempo utile.

Si ricorda che al termine della compilazione del modulo è necessario cliccare su "invia" per completare la procedura.

Si ricorda che in caso di modifiche o integrazioni della diagnosi medica relativa a una domanda per dieta già inviata, sarà necessario compilare una nuova richiesta (allegando la nuova documentazione medica). Tale richiesta andrà a sostituire quella precedentemente inviata e permetterà l'elaborazione di una nuova dieta alimentare.

### Informativa dati personali

#### Responsabilità penale

Dichiaro di essere consapevole di quanto previsto dall'art. 76 del D.P.R. 28.12.2000, n. 445, sulla responsabilità penale cui può andare incontro in caso di dichiarazioni mendaci e di falsità in atti, sotto la propria responsabilità \*



[/ Modifica](#) [→ Prosegui](#)



AVANTI

Scorrere la pagina e verificare i dati inseriti prima di inviare

# Invio

1 Informazioni generali | 2 Informativa dati personali | 3 Dati richiedente | 4 Dati del bambino/a | 5 Scuola frequentata  
6 Dati richiesta | 7 Certificato | 8 Istruzioni | 9 Riepilogo | 10 **Invia**

## DIETE\_SPEC.95025938

Modulo: DIETE SPECIALI PER PATOLOGIE  
Numero istanza: DIETE\_SPEC.95025938  
Stato attuale: DA INVIARE

### Prossimo passo

[Invia](#) →

[Riporta in bozza](#) →

### Altre operazioni

[Visualizza](#) [Scarica PDF](#)

Invio della domanda.  
È possibile:

Inviare la domanda

Riportare in bozza

Si ricorda che una volta inviata, la domanda non è più modificabile. In caso di errori nella domanda inviata sarà necessario inviare una nuova domanda.

# Conferma invio

The screenshot shows a web application interface for 'Modulistica Open Online' by 'Comune di Torino'. A modal dialog titled 'Conferma azione "Invia"' is displayed, asking 'Confermi di voler inviare l'istanza all'ufficio competente?'. The dialog has two buttons: 'Annulla' and 'Conferma'. A green arrow points to the 'Conferma' button. The background shows a navigation menu with 'Bacheca', 'Le mie istanze', and 'Nuova istanza'. Below the dialog, the main content area shows the instance ID 'ESTA\_RAGA\_24.19132757' and a 'Prossimo passo' section with buttons for 'Invia' and 'Riporta in bozza'. At the bottom, there are buttons for 'Visualizza' and 'Scarica PDF'.

Selezionare «Conferma» per inviare la domanda

# La domanda è stata inviata!

The screenshot shows the 'Torinofacile' interface for the 'COMUNE DI TORINO'. The top navigation bar includes 'Bacheca', 'Le mie istanze' (highlighted with a red box), and 'Nuova istanza'. A confirmation message in a red-bordered box states: 'L'istanza è stata inviata correttamente'. Below this, details are provided: 'Modulo: DIETE SPECIALI PER PATOLOGIE', 'Codice istanza: DIETE\_SPEC.95025938', and 'Data invio: 14/05/2024 12:20'. Two buttons are visible: '+ Crea una nuova istanza' and 'Scarica pdf' (highlighted with a red box). A link 'Vai alle tue istanze ->' is also present. At the bottom, a blue banner contains a survey question: 'Quanto è stato facile usare questo servizio?' with five stars.

Domanda inviata.

E' possibile scaricare un pdf con il dettaglio della domanda

O visualizzare il dettaglio della domanda nella sezione «Le mie Istanze»

Dopo l'invio verrà inviata una mail con la ricevuta della domanda